

Инструкция пользователя
services.rsexpertiza.ru

Содержание

Сервисы. Описание	3
Регистрация нового пользователя	5
Выбор тарифа и оплата.....	6
Мои документы	8
Вебинары.....	8
Личный кабинет	9

Сервисы. Описание функционала.

Сервисы для проектных и архитектурных бюро, участников строительного рынка.

Конструктор ИУЛ - позволяет оформить информационно - удостоверяющий лист и скачать его. Форма ИУЛа соответствует рекомендованной форме Главгосэкспертизы, ГОСТ Р 21.101-2020, приложению В ГОСТ 2.051-2013.

Конструктор задания на выполнение инженерных изысканий – позволяет создать задание на выполнение инженерных изысканий и скачать.

Расчет инсоляции - позволяет рассчитать нормируемую продолжительность непрерывной инсоляции для помещений жилых зданий Согласно СанПиН 1.2.3685-21 "Гигиенические нормативы и требования к обеспечению безопасности и (или) безвредности для человека факторов среды обитания".

Конструктор задания на проектирование - позволяет создать задание на проектирование проектной документации в соответствии с формой Минстроя РФ от 19.07.2022 г.

Расчет потребности в воде строительной площадки - позволяет рассчитать потребность в воде строительной площадки для разработки раздела ПОС. Соответствует МДС 12-46-2008.

Калькулятор противопожарных расстояний - позволяет сделать расчет безопасных противопожарных расстояний между жилыми, общественными зданиями, сооружениями. В соответствии с Приложением А к СП 4.13130.

Конструктор письма - позволяет создать письмо-подтверждение соответствия изменений, внесенных в проектную документацию, получившую положительное заключение экспертизы проектной документации, требованиям части 3.8 статьи 49 Градостроительного Кодекса Российской Федерации.

Сервисы для проектировщиков

#для ЕГРЗ #ИУЛ #КонструкторТЗ #ЭПД #ТЗ #подтверждение соответствия #потребность вводе #ПОС #экспертиза #задание на ИИ #ИИ #инсоляция #АР

Конструктор информационно-удостоверяющего листа (ИУЛ)

Возможность формировать ИУЛы на разделы проектной документации за 5 минут. Форма ИУЛа соответствует рекомендованной форме Главгосэкспертизы, ГОСТ Р 21.101-2020, приложению В ГОСТ 2.051-2013.



#для ЕГРЗ #ИУЛ

Конструктор задания на выполнение инженерных изысканий

Новое



#задание на ИИ #ИИ

Расчет инсоляции

Новое

Согласно СанПиН 1.2.3685-21 "Гигиенические нормативы и требования к обеспечению безопасности и (или) безвредности для человека факторов среды обитания"



#инсоляция #АР

Конструктор задания на проектирование

Удобный конструктор оформления задания на проектирование. Форма соответствует утвержденной Минстроем форме от 19.07.2022 года.



#КонструкторТЗ #ТЗ #ЭПД

Расчет потребности в воде строительной площадки

Для разработки раздела ПОС. Соответствует МДС 12.46-2008



#потребность вводе #ПОС

Калькулятор противопожарных расстояний

между жилыми, общественными зданиями, сооружениями – быстрый расчет с доступным выводом для вашего раздела Мероприятия по обеспечению пожарной безопасности.

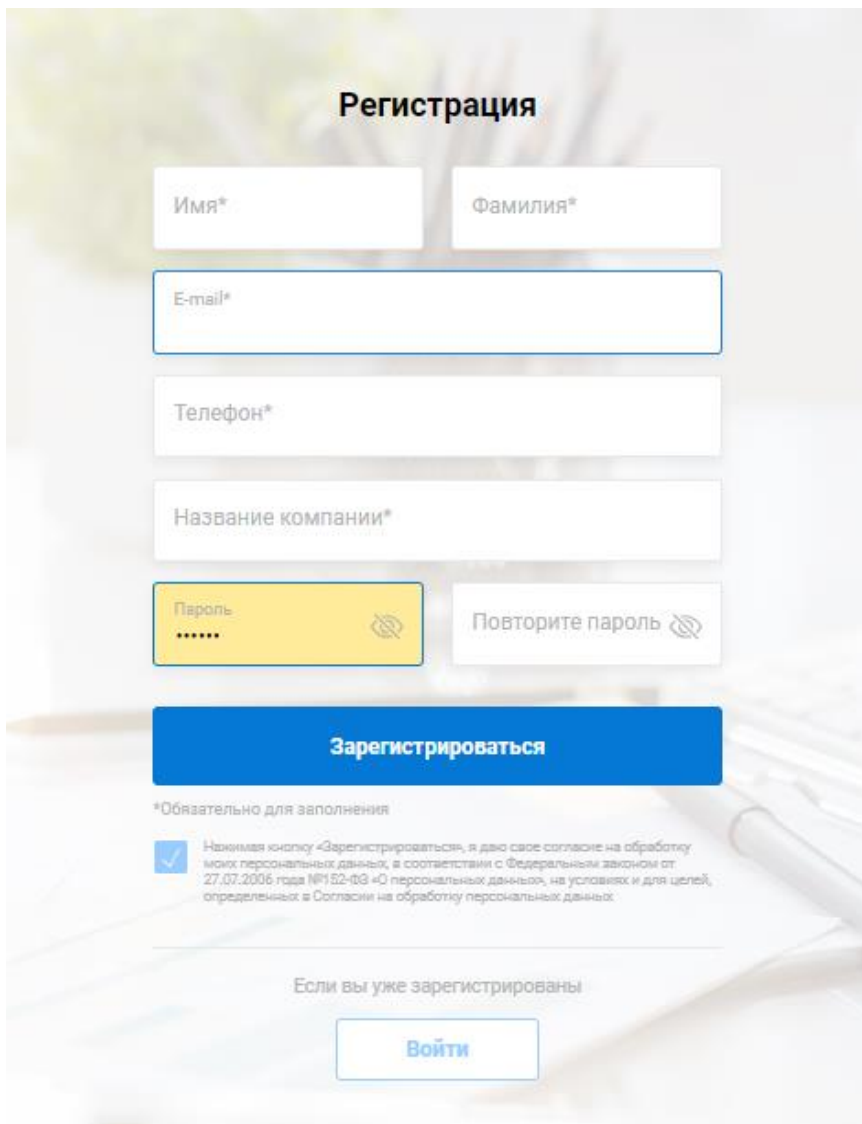


#экспертиза

Регистрация нового пользователя

Регистрация обязательна для работы с сайтом. Регистрация открывает доступ к заполнению сервисов и расширенным функциям сайта, дает возможность получать актуальную информацию о новостях, обновлениях, онлайн-встречах.

Для регистрации, необходимо в форму регистрации внести данные: Имя, Фамилия, e-mail, телефон, название компании, пароль.



Регистрация

Имя* Фамилия*

E-mail*

Телефон*

Название компании*

Пароль* Повторите пароль*

Зарегистрироваться

*Обязательно для заполнения

Нажимая кнопку «Зарегистрироваться», я даю свое согласие на обработку моих персональных данных, в соответствии с Федеральным законом от 27.07.2006 года №152-ФЗ «О персональных данных», на условиях и для целей, определенных в Соглашении на обработку персональных данных.

Если вы уже зарегистрированы

Войти

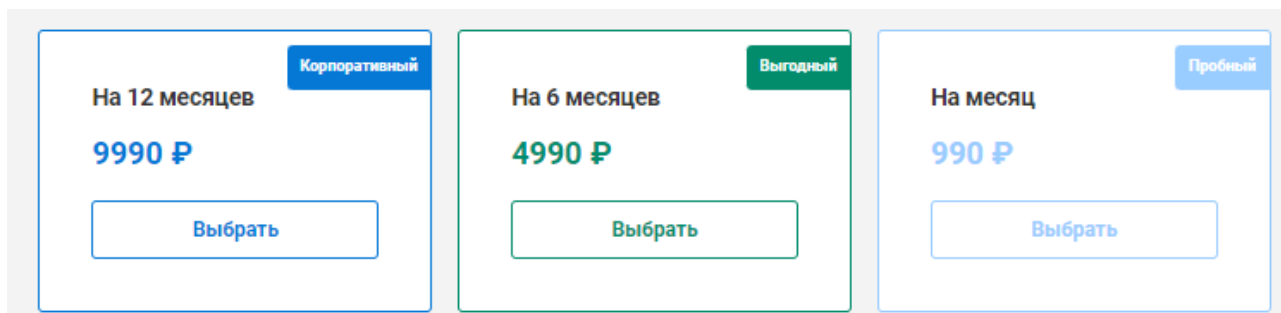
Выбор тарифа и оплата

После регистрации, в течение 7 дней для пользователя действует бесплатный период пользования Сервисами, кроме раздела «вебинары».

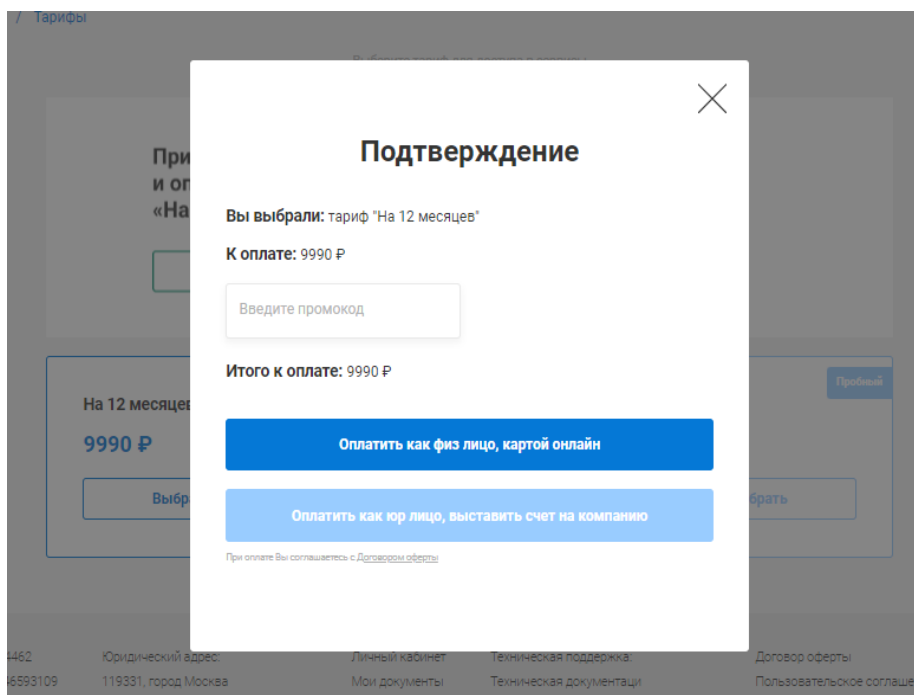
После, требуется оплата доступа.

Возможно оплатить три варианта тарифов:

- Доступ на 3 месяца
- Доступ на 6 месяцев
- Доступ на 12 месяцев



На 12 месяцев 9990 ₽ Корпоративный Выбрать	На 6 месяцев 4990 ₽ Выгодный Выбрать	На месяц 990 ₽ Пробный Выбрать
---	---	---



Тарифы

Подтверждение

Вы выбрали: тариф "На 12 месяцев"

К оплате: 9990 ₽

Введите промокод

Итого к оплате: 9990 ₽

Оплатить как физ лицо, картой онлайн

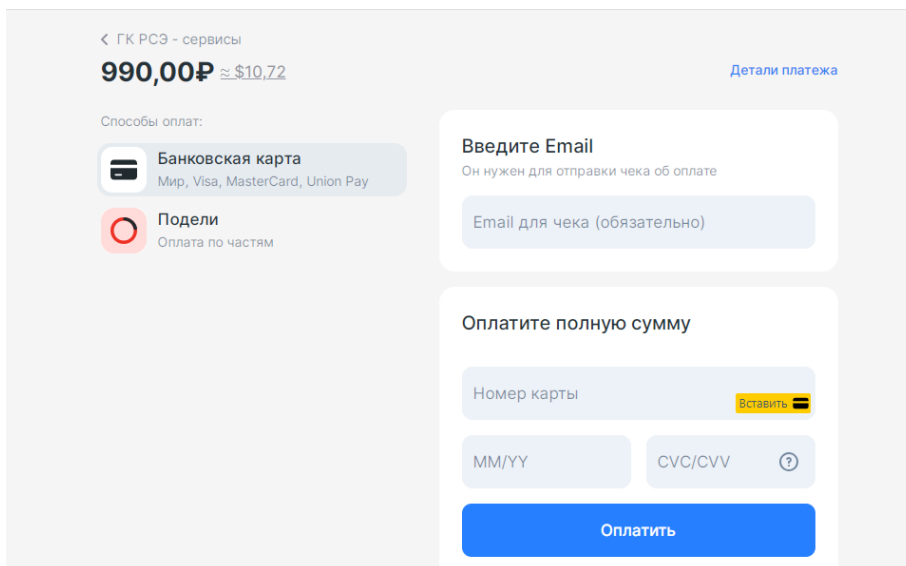
Оплатить как юр лицо, выставить счет на компанию

При оплате Вы соглашаетесь с Договором оферты

462 Юридический адрес: Личный кабинет Техническая поддержка.
86593109 119331, город Москва Мои документы Техническая документация Договор оферты Пользовательское соглашение

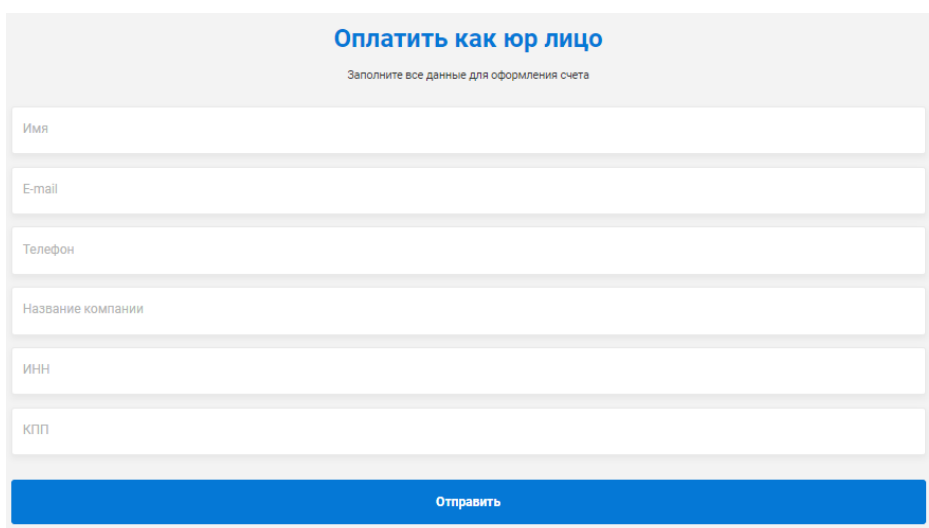
Пользователь выбирает нужный тариф и производит оплату двумя способами:

1. Онлайн, через сервис Робокассы:



The screenshot shows the Robokassa payment page. At the top, it displays the amount 990,00₽ (approximately \$10,72) and a link for 'Детали платежа'. Under 'Способы оплат:', there are two options: 'Банковская карта' (Bank card) and 'Подели' (Share). The 'Банковская карта' option is selected. Below this, there is a 'Введите Email' field with a note that it is required for invoice sending. The main payment section is titled 'Оплатите полную сумму' and contains fields for 'Номер карты' (with a 'Вставить' button), 'MM/YY', and 'CVC/CVV'. A blue 'Оплатить' button is at the bottom.

2. По счету для юридических лиц. Для этого пользователю необходимо заполнить данные в форме: Имя, E-mail, Телефон, Название компании, ИНН, КПП.



The form is titled 'Оплатить как юр лицо' and includes the instruction 'Заполните все данные для оформления счета'. It consists of several input fields: 'Имя', 'E-mail', 'Телефон', 'Название компании', 'ИНН', and 'КПП'. A blue 'Отправить' button is located at the bottom of the form.

Далее, счет приходит пользователю на указанную почту.

Мои документы

Все оформленные документы хранятся в разделе «Мои документы».

Где пользователь может отредактировать текущую версию файла и скачать повторно.

← Назад / Мои документы


Здесь хранятся все ваши документы, оформленные в сервисах

Конструктор информационно-удостоверяющего листа (ИУЛ)

изм2_Заявление_на бланке заказчика_ИУЛ.doc от 12.02.2024 19:00:13	Скачать	Редактировать	Удалить
000120240200019_ИУЛ.doc от 08.02.2024 11:19:23	Скачать	Редактировать	Удалить
000120240200019_ИУЛ.doc от 08.02.2024 11:18:34	Скачать	Редактировать	Удалить

Вебинары

Раздел «Вебинары» содержит видео-записи проведенных вебинаров ООО «ГК РСЭ» и дополнительные материалы к ним.




Как сформировать пояснительную записку в формате XML?

С 1 августа 2023 года Раздел № 1 проектной документации "Пояснительная записка" теперь необходимо предоставлять в экспертизу исключительно в формате XML.

На основании письма Минстроя России от 05.05.2023 N 25724 ИФ/00 «О требованиях к формату электронных документов, представляемых для проведения государственной экспертизы проектной документации и (или) результатов инженерных изысканий и проверки достоверности определения сметной стоимости строительства, реконструкции, капитального ремонта объектов капитального строительства».

[Пошаговая инструкция ПЗ в xml формате](#)

→



Проект организации строительства (ПОС). Основные ошибки при разработке

[Бонус-пример расчета продолжительности строительства](#)

[Что должен содержать п. «Ф\(2\) Перечень мероприятий по обеспечению соблюдения установленных требований энергетической эффективности» в разделе ПОС](#)


→

В разделе «Вебинары» доступна возможность зарегистрироваться на новый онлайн вебинар.

Личный кабинет

В личном кабинете необходимо заполнить корректно все данные, а также дату рождения пользователя.

Также, в личном кабинете размещена информация о тарифе и история оплат.

Информация о тарифе	Персональная информация
<p>Тариф активен до: 17.07.2024</p> <p>Продлить тариф</p> <p>История оплаты </p>	<p>E-mail: sale@proekt.ru Телефон: +7 (988) 777-67-69</p> <p>Telegram Whatsapp</p> <p>Имя: Иван Фамилия: Петров Дата рожд.: 03.01.1990</p> <p>Название компании: ООО Проект Должность: ГИП</p> <p>Сохранить Изменить пароль</p>